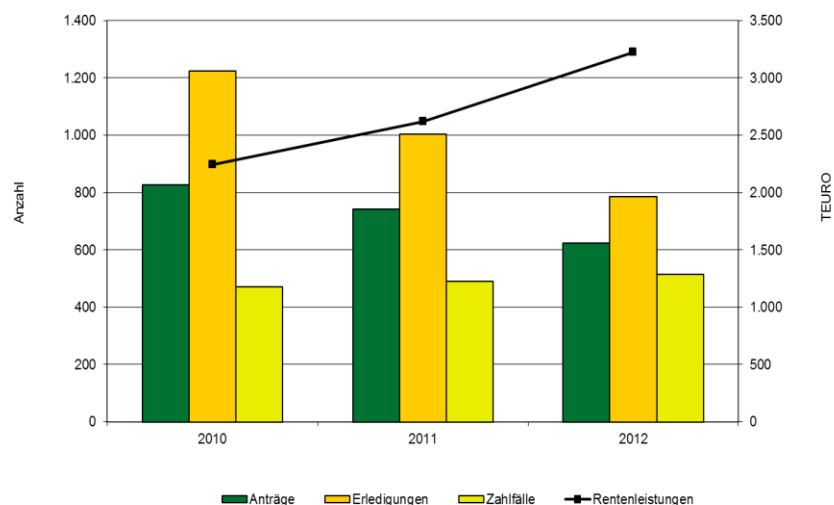


Fachbereich 4 – Soziales Entschädigungs- und Fürsorgerecht

Opferentschädigungsgesetz (OEG)



Auszug aus den Leistungen des Sozialen Entschädigungsrechtes

Rentenleistung	Erst-anträge	Zahlfälle	Auszahlung Bundesmittel in TEUR	Auszahlung Landesmittel in TEUR
Bundesversorgungsgesetz (BVG)	84	13.234	44.484,0	-
Opferentschädigungsgesetz (OEG)	623	515	1.211,0	2.014,0
Soldatenversorgungsgesetz (SVG)	95	108	882,0	-
Zivildienstgesetz (ZDG)	1	18	93,0	-
Häftlingshilfegesetz (HHG)	4	115	528,0	-
Strafrechtliches Rehabilitierungsgesetz (StrRehaG)	32	151	499,0	323,0
Infektionsschutzgesetz (IfSG)	23	189	-	3.985,0
Anti-D-Hilfegesetz (AntiDHG)	1	340	753,0	753,0

Kriegsopferfürsorge (in TEUR)

- Teilhabe am Arbeitsleben:	365,0
- Krankenhilfe:	7,6
- Hilfe zur Pflege (inkl. häusliche Pflege):	2.157,9
- Haushaltshilfe:	39,5
- Altenhilfe:	33,9
- Erziehungsbeihilfe:	29,6
- Hilfe zum Lebensunterhalt:	282,3
- Erholungshilfe:	46,7
- Wohnungshilfe:	54,2
- Hilfe in besonderen Lebenslagen:	3.883,2

Heil- und Krankenbehandlung (HuK) und Orthopädische Versorgung (OVSt)

- Anträge HuK:	1.191
- Anspruchsberechtigte OVSt:	4.338
- Anträge OVSt:	5.774

Regressabteilung

- anhängige Schadenersatzverfahren:	3.283
- insgesamt ausstehende Forderungen: (Summierung seit 1991)	14,6 Mio. EUR

Schwerpunktaufgaben 2012

Prozess der Zielentwicklung und -umsetzung



Grundsatzziele

1. Sicherung der **gleichmäßigen** und landeseinheitlichen **Erfüllung der gesetzlichen Aufgaben**
2. Etablierung der **neuen Arbeitsstruktur**
3. Übernahme und Einführung von **zwei zentralen neuen Software-Programmen** (IFR und OPEN/PROSOZ)
4. Einbringung der **Fachkompetenz** in die bundes- und landesweiten sozialpolitischen **Änderungsprozesse**
5. **Beratung und Unterstützung** der kommunalen Gebietskörperschaften
6. **Konzentration** auf Umsetzung einzelner **Vorhaben und Projekte**

Impressum

Herausgeber
 Kommunalen Sozialverband Sachsen
 Thomasiusstraße 1
 04109 Leipzig

Telefon: 0341 1266-0
 Telefax: 0341 1266-700
 E-Mail: post@ksv-sachsen.de
 Internet: www.ksv-sachsen.de

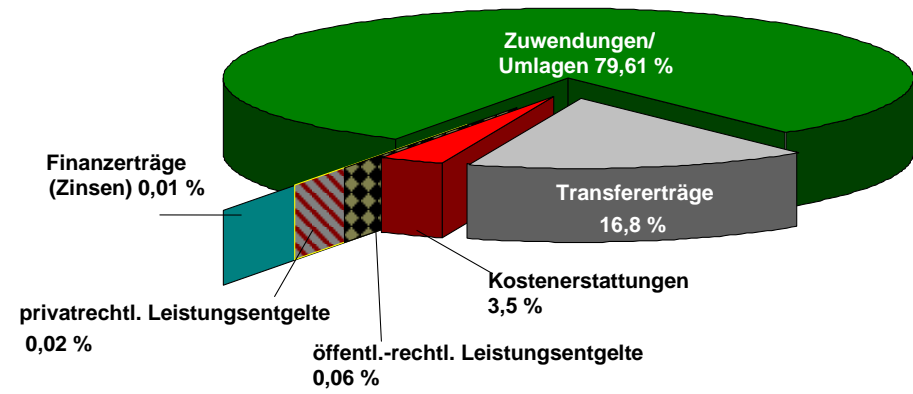


Kommunaler
Sozialverband
Sachsen

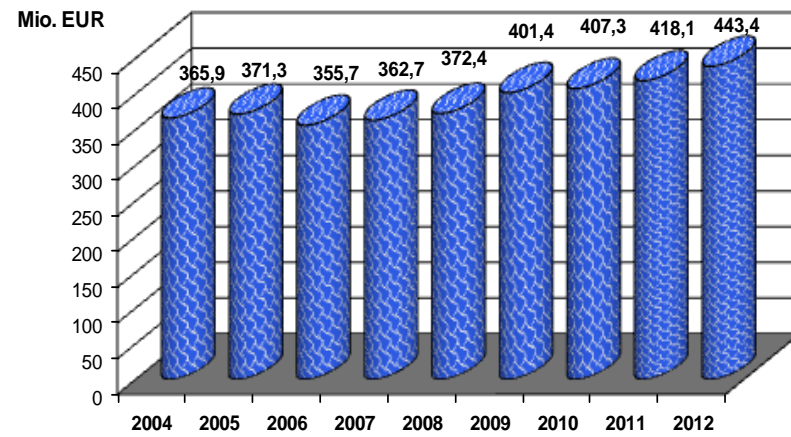


Fachbereich 1 – Allgemeine Verwaltung

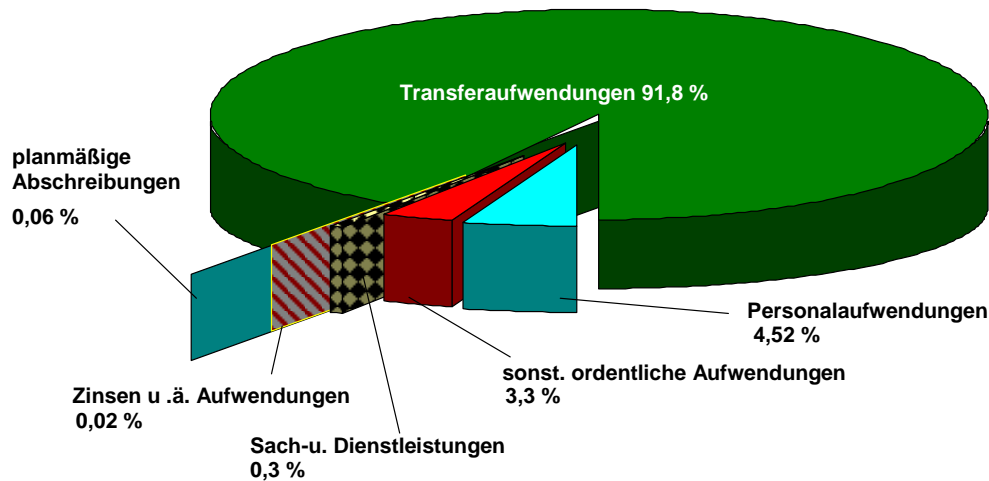
Prozentuale Anteile der Erträge am Gesamtergebnishaushalt (vorläufig)



Entwicklung der Ausgaben für Sozialhilfe in Bearbeitungszugänglichkeit des KSV Sachsen



Prozentuale Anteile der Aufwendungen am Gesamtergebnishaushalt (vorläufig)



Fachbereich 2 – Sozialhilferecht

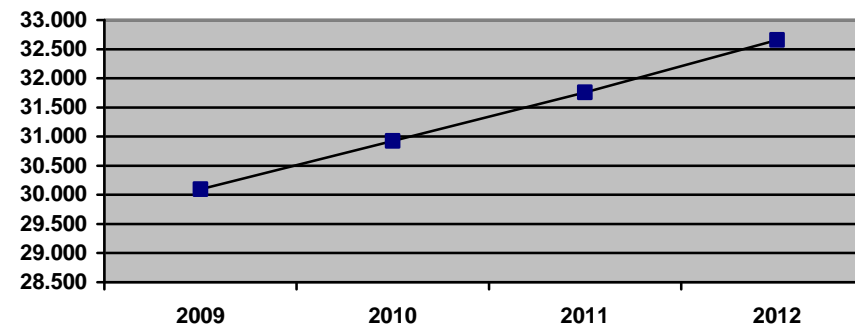
Fallzahlenentwicklung in der Sozialhilfe nach Hilfearten

Die Aufstellung dokumentiert die Entwicklung der Fallzahlen für die einzelnen Hilfearten im Bereich der überörtlichen Sozialhilfe. Der Anstieg der Fallzahlen ist zwar nach wie vor ungebrochen, jedoch verändert sich die Realität stationär zu ambulant immer mehr zugunsten des ambulant betreuten Wohnens.

Hilfeart	31.12.2009	31.12.2010	31.12.2011	31.12.2012
stationäres Wohnen in Einrichtungen der Behindertenhilfe	8.576	8.700	8.769	8.776
ambulant betreutes Wohnen § 53, § 67 SGB XII	4.116	4.329	4.580	4.966
Werkstatt für behinderte Menschen (WfbM) - Arbeitsbereich	13.917	14.280	14.603	14.913
Förder- und Betreuungsbereich	807	832	878	882
stationäres Wohnen in Pflegeheimen	2.188	2.253	2.383	2.508
Persönliches Budget	152	204	243	345
Gastfamilie	53	73	79	96
Sonstiges*	286	253	224	174
Gesamt	30.095	30.924	31.759	32.660

*Sonstiges: teilst. Eingliederungshilfe, Ferienbetreuung über 18 Jahre, U-Häftlinge (bis 2010), § 67 SGB XII vollst., Hochschulhilfe, medizin. Reha, Suchtkrankenhilfe, Krankenhilfe, Kurzzeitpflege, teilst. Pflege

Fallzahlen

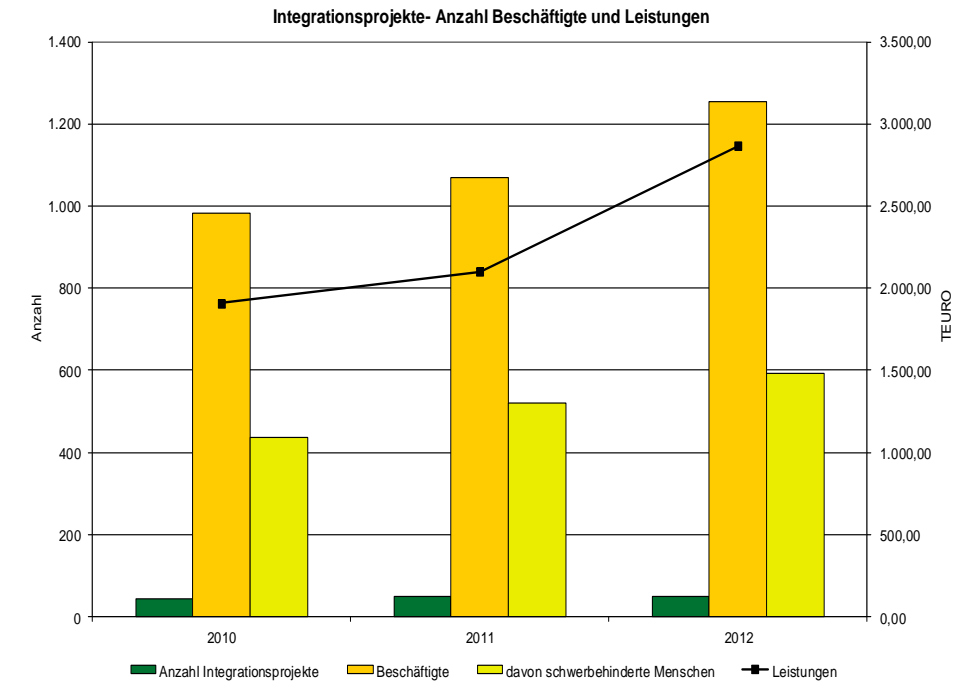


Mit steigenden Fallzahlen steigen auch die Aufwendungen in der überörtlichen Sozialhilfe. Im Jahr 2011 betragen die Bruttoausgaben bei den Leistungen nach dem Fünften bis Neunten Kapitel SGB XII 416,6 Mio. EUR, im Jahr 2012 lagen sie bei 397,2 Mio. EUR. Scheinbarer Rückgang bedingt durch Umstellung auf Doppik (Maßnahmekosten ohne HLU/GruSi).

Auch für die kommenden Jahre ist aufgrund der demografischen Entwicklung, des medizinischen Fortschrittes sowie der allgemeinen gesellschaftlichen Situation (Fälle mit psychischen Erkrankungen nehmen zu) mit weiter steigenden Fallzahlen zu rechnen. Diese Entwicklung trifft nicht nur auf Sachsen zu, sondern ist bundesweit zu verzeichnen.

Fachbereich 3 – Integrationsamt

Integrationsprojekte



Leistungsangebote des KSV Sachsen	Förderfälle	ausgezahlte Leistungen in TEUR
Leistungen an schwerbehinderte Menschen	1.664	2.375,0
Leistungen an Arbeitgeber (ohne Integrationsprojekte)		
- Schaffung von Ausbildungs- und Arbeitsplätzen für schwerbehinderte Menschen	237	1.585,8
- behinderungsgerechte Einrichtung von Arbeits- und Ausbildungsplätzen	215	697,0
- Zuschüsse und Prämien zur Berufsausbildung	32	70,3
- Leistungen bei außergewöhnlichen Belastungen	1.868	5.244,2
spezifische Leistungen an Integrationsprojekte	598	2.246,7
Leistungen für das Sächsische Arbeitsmarktprogramm	463	959,3

Erhebung der Ausgleichsabgabe (für das Jahr 2011)	Aufträge Technischer Beratungsdienst (TBD)
- anzeigepflichtige Arbeitgeber: 7.736	- Eingänge: 773
- Einnahme: 20.210 TEUR	- Ausgänge: 744
Kündigungsschutz	Aufträge Integrationsfachdienste (IFD)
- zu bearbeitende Anträge: 1.306	- Betreuungsfälle gesamt: 1.921
- abgeschlossene Anträge: 1.185	- Begleitung und Sicherung: 855
- Verlust des Arbeitsplatzes: 924	- Vermittlung: 1.066
- Erhalt des Arbeitsplatzes: 229	- Beratungen: 2.577
- Negativattest: 32	
	Integrationsprojekte
	- Anzahl Projekte: 50
	- mit Beschäftigten: 1.255
	- davon schwerbehinderte Menschen: 594

Stand des Fördervollzugs der Kinder- und Jugendhilfe zum 31.12.2012

Lfd. Nr.	Förderrichtlinie/Verwaltungsvorschrift	Bewilligte Anträge 2012	
		Anzahl	in TEUR
1	Jugendpauschale	13	10.123,54
2	Überörtlicher Bedarf	87 / 365	2.877,59
3	Weiterentwicklung	69	4.257,22
4	Investitionen für Jugendhilfeeinrichtungen	37	2.155,30
5	Internationale Jugendarbeit	29	118,80
6	Chancengleichheit	46	996,42
7	Familienförderung	103	699,88
8	Freiwilliges soziales Jahr	70	1.164,90
9	Freiwilliges ökologisches Jahr	30	694,42
10	Innovationsprozesse in Kitas	274	1.731,25
11	Kita-Investitionen	13 / 665	30.797,74
11.1	Mauerfonds	1	250,00
11.2	VwV Schadenbeseitigung Sommerhochwasser 2010	2 / 4	195,91
Insgesamt		744 / 1.706	56.062,97